












<b>Tukoměry OMRON</b> (monitory skladby lidského těla) porovnání vlastností a funkcí	OMRON BF 306	OMRON BF 400	OMRON BF 508	OMRON BF 510	OMRON BF 500	OMRON BF 511
						
Počet senzorů / Způsob měření	 2 BODOVÉ MĚŘENÍ ruce	 2 BODOVÉ MĚŘENÍ nohy	 4 BODOVÉ MĚŘENÍ ruce + nohy	 4 BODOVÉ MĚŘENÍ ruce + nohy	 4 BODOVÉ MĚŘENÍ ruce + nohy	 4 BODOVÉ MĚŘENÍ ruce + nohy
Měření tělesného tuku (%)	☺	☺	☺	☺	☺	☺
Výpočet BMI (Body-Mass-Index)	☺	☺	☺	☺	☺	☺
Měření tělesné hmotnosti (kg)	–	☺	☺	☺	☺	☺
Klasifikace procenta tělesného tuku	☺	☺	☺	☺	☺	☺
Klasifikace BMI	☺	☺	☺	☺	☺	☺
Měření kosterního svalstva v těle (%)	–	–	–	☺	☺	☺
Klasifikace kosterního svalstva	–	–	–	☺	–	☺
Měření viscerálního tuku v těle (%)	–	–	☺	☺	☺	☺
Klasifikace viscerálního tuku – počet úrovní	–	–	9	9	2	9
Výpočet klidového metabolismu RM (kcal)	–	–	–	–	☺	☺
Maximální hmotnost (kg) (u BF306 – zadávaný vstupní údaj)	10–199,8	150	150	150	135	150
Vstupní údaje – výška (cm)	10–199,5					
Věkové rozmezí (roky) – výpočet BMI	18–70	18–80	10–80	10–80	10–80	6–80
Věkové rozmezí (roky) – měření tělesného tuku	18–70	20–79	20–79	20–79	20–79	6–80
Věkové rozmezí (roky) – měření ostatních hodnot	–	–	18–80	18–80	18–80	18–80
Osobní profily (počet) / režim HOST	–	4/☺	4/☺	4/☺	4/☺	4/☺
Paměť (počet dní)	–	poslední měření	–	–	1/7/30/90	poslední měření
Klinicky ověřená přesnost	Klinická studie na pěti evropských univerzitách		Klinická studie na univerzitě v Kielu (Germany)			